

# 臺灣學術電子書暨資料庫聯盟補助 電子資源使用成效行動研究計畫 資料上傳操作手冊

臺灣學術電子書暨資料庫推廣小組

2020年1月13日

# 目錄

- 一. 計畫資料繳件平台說明
- 二. 啟用**Google Classroom**服務
- 三. 進入欲申請之補助案
- 四. 補助案介面
- 五. 補助案各階段繳件資料
- 六. 下載模板文件
- 七. 編輯繳件資料
- 八. 上傳及繳交資料
- 九. 其他繳件注意事項
- 十. 推廣小組及申請館名單


# 一、計畫資料繳件平台說明

1. 為提升TAEBDC各活動及計畫補助經費作業之服務品質，促進成員館與推廣小組有效交流，藉Google Classroom服務做為TAEBDC各活動及計畫之相關資料繳件平台，期望達到程序透明化及無紙化之目標。
2. Google Classroom服務中之角色對應如下：
  - 1) 教師 => TAEBDC推廣小組
  - 2) 同學 => 各成員館
  - 3) 課程 => 經費補助案
  - 4) 課堂作業 => 經費補助案之申請及結案資料
3. 成員館使用Google Classroom服務應先做的事：
  - 1) 請申請一個Google帳號，該帳號的帳戶名稱須夾帶**可識別成員館中文校名**之字樣，如：中興大學xxx、興大xxx ...等。
  - 2) 一成員館使用一個Google帳號
4. 以下說明以AiA專案計畫申請書為操作範例，其他經費補助案相關繳件資料請參考範例，仿照相同方式上傳各資料。

## 二、啟用GOOGLE CLASSROOM服務

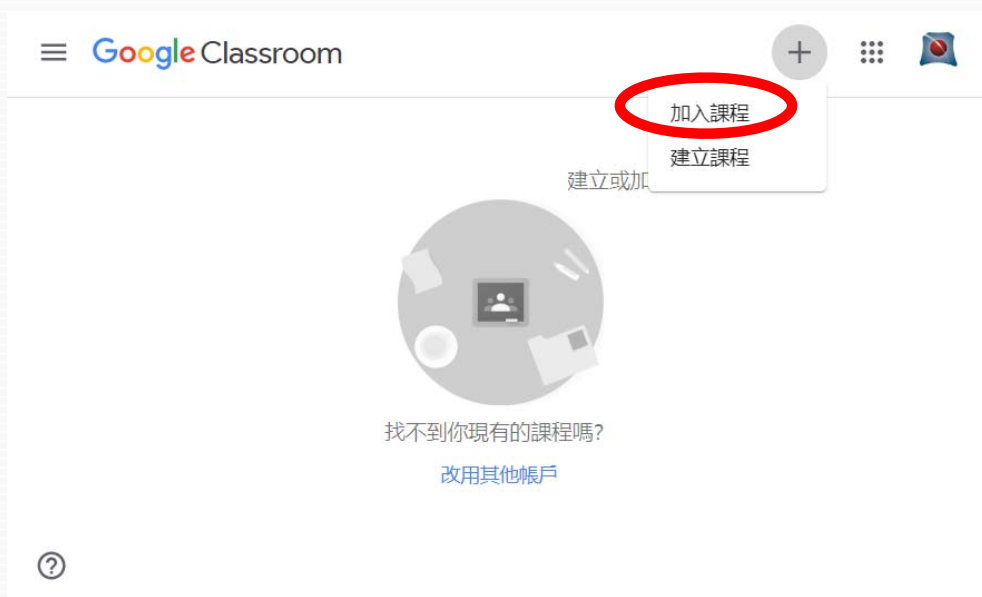
Chrome 應用程式啟動器

1. 以Chrome登入Google帳戶
2. 點選右上角Chrome 應用程式啟動器
3. 找尋Classroom服務並點擊該服務
4. 若服務選單無法找到Classroom服務，則點擊「更多Google應用程式」開啟Google所有服務選單，找尋Classroom服務



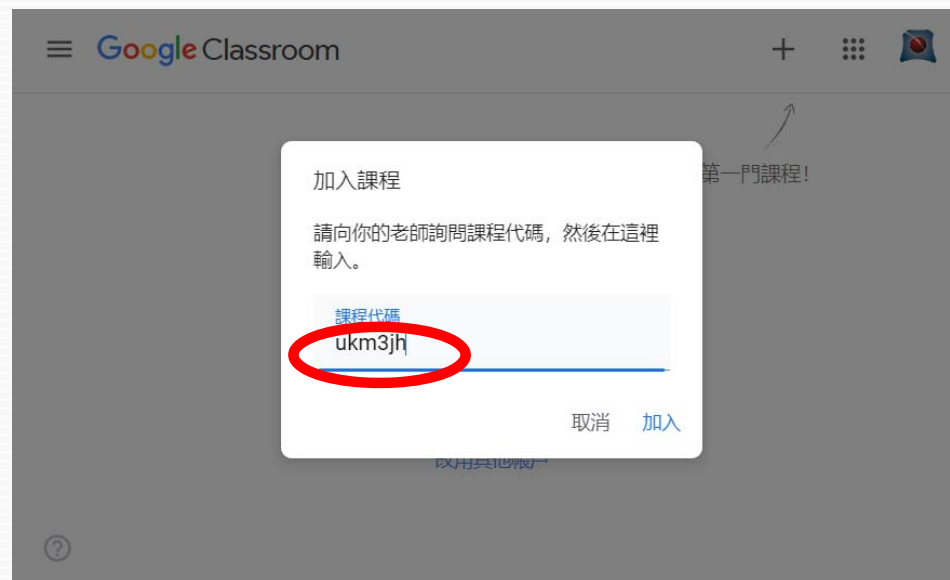
### 三、進入欲申請之補助案

#### 1. 點選右上角「建立或加入課程(十字符號)」功能



#### 2. 輸入課程代碼

- 1) 課程代碼 = 補助案代碼
- 2) 109年度TAEBDC補助電子資源使用成效行動研究計畫代碼為【ukm3jh】



## 四、補助案介面

各階段繳件資料

1

2

3

訊息申

課堂作業

成員

推廣小組及申請館名單

≡ 2020(109)TAEBDC補助電子資源使用成效行動研究計畫

補助案年度及名稱

2020(109)TAEBDC補助電子資源使用成效行動研究計畫

補助案相關公告

接近截至日期的作業

太好了，沒有近期內要繳交的作業！

全部顯示



NCHU TAEBDC

2019年11月1日 (上次編輯時間: 上午11:27)

計畫名稱: 臺灣學術電子書暨資料庫聯盟補助電子資源使用成效行動研究計畫

[專案計畫申請階段]

- 1.臺灣學術電子書暨資料庫聯盟補助電子資源使用成效行動研究計畫實施要點
- 2.108年TAEBDC會員大會AIA簡報-【圖書館價值展現的新方向 - TAEBDC AIA計畫】
- 3.臺灣學術電子書暨資料庫聯盟補助電子資源使用成效行動研究計畫申請計畫書&結案報告上傳操作手冊
- 4.臺灣學術電子書暨資料庫聯盟補助電子資源使用成效行動研究計畫申請核定函

[專案計畫執行階段]

\* 109\_臺灣學術電子書暨資料庫聯盟補助電子資源使用成效行動研究計畫\_請款領據收件情形  
<https://docs.google.com/spreadsheets/d/1kHuY31gZJQmN7P8EGmQp1On91iEKN2w2jLyVzFHor.../edit?usp=sharing>

[專案計畫成果階段]

\* 臺灣學術電子書暨資料庫聯盟補助電子資源使用成效行動研究計畫推動成效問卷調查 - 成員館承辦人 (尚未開放)



# 五、補助案各階段繳件資料

- 補助案分為計畫申請、計畫執行及計畫成果等三階段
- 點選繳件項目，下方會出現繳件文件說明與繳件狀況

2020(109)TAEBDC補助電子資源使用成效行動研究計畫 訊息申

課堂作業

各資料繳件截止時間

查看你的作業

所有主題

計畫申請

計畫執行

計畫成果

## 計畫申請

- 1-1 專案計畫申請書
- 1-2 經費預算明細表
- 1-3 研究成果著作聲明暨著作權授權書

## 計畫執行

- 2 經費調整對照表

## 計畫成果

- 3-1 成果報告
- 3-2 經費收支結算表
- 3-3 成果海報

截止日期：2月10日 下午11:59

截止日期：2月10日 下午11:59

截止日期：2月10日 下午11:59

截止日期：11月16日 下午11:...

截止日期：11月16日 下午11:...

截止日期：11月16日 下午11:...

截止日期：11月16日 下午11:...

## 計畫申請

1-1 專案計畫申請書

截止日期：2月10日 下午11:59

張貼日期：2019年11月3日 (上次編輯時間：下午1:32)

已指派

(一) 專案計畫申請書包含：

1. 制式封面
2. 成員簡歷計畫基本資料表
3. 研究團隊分工表
4. 申請書(限5~10頁)

(二) 請上傳以下兩個檔案，檔名都為「1-1專案計畫申請書\_XX大學」。

1. 請上傳專案計畫申請書WORD檔或ODF檔，供聯盟資料彙整之用。
2. 請上傳專案計畫申請書PDF檔。

1-1專案計畫申請書\_空白...  
Word

查看作業

顯示繳件狀態：  
已指派：尚未繳件  
已繳交：完成繳件

文件名稱

文件說明

已調好格式之  
空白模板文件

## 六、下載模板文件(1/2)

1. 點選「查看作業」進入該項文件主要頁面

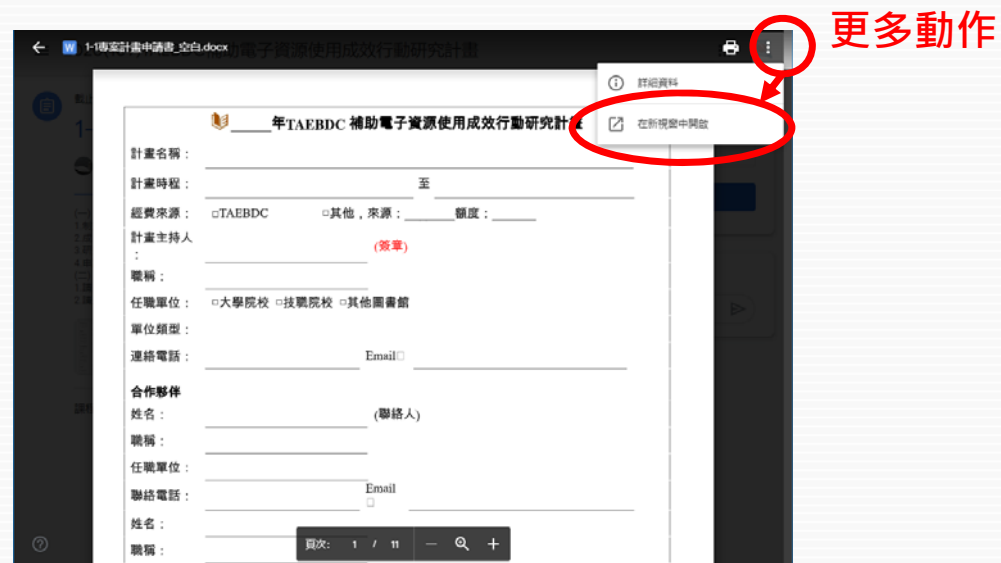
2. 進入文件主要頁面後，點選模板文件開啟預覽頁面

The screenshot displays a course management interface. At the top, the title '計畫申請' (Plan Application) is visible. Below it, a specific assignment titled '1-1 專案計畫申請書' (1-1 Project Plan Application Form) is shown, with a deadline of '2月10日 下午11:59'. The assignment details include a list of required documents: 1. 制式封面 (Standard Cover), 2. 成員證暨計畫基本資料表 (Member ID and Basic Information Table), 3. 研究團隊分工表 (Research Team Division Table), and 4. 申請書(限5~10頁) (Application Form, limited to 5-10 pages). It also specifies that two files must be uploaded: a Word document (named '1-1專案計畫申請書\_XX大學') and a PDF document. A file icon for '1-1專案計畫申請書\_空白.... Word' is shown, which is circled in red and labeled '模板文件' (Template File). A '查看作業' (View Assignment) button is also circled in red. The interface includes a sidebar with '您的作業' (Your Assignments) and '私人留言' (Private Messages) sections.



## 六、下載模板文件(2/2)

3. 點選右上角「更多動作」功能後，點選「在新視窗中開啟」

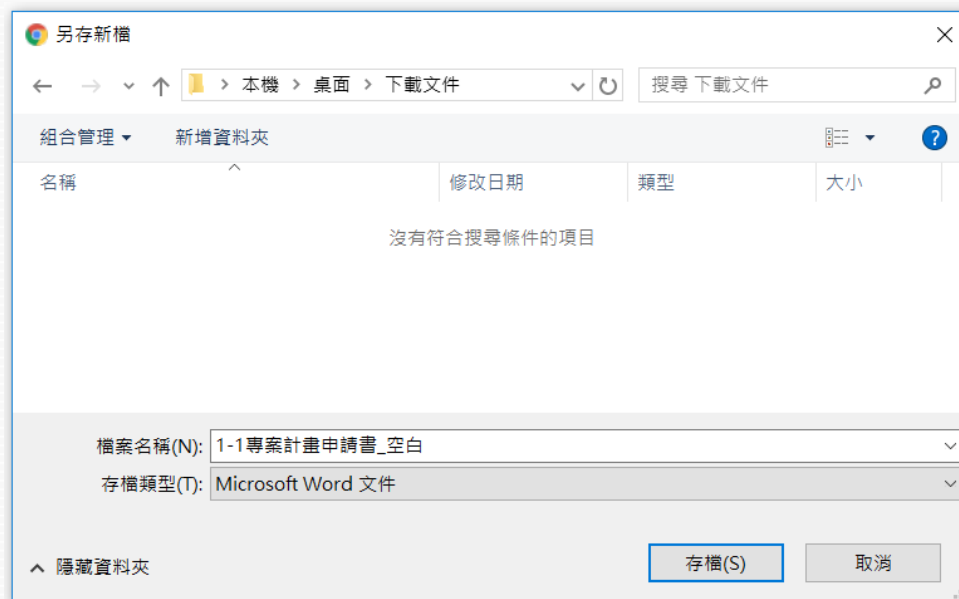


4. 點選右上角「下載」功能

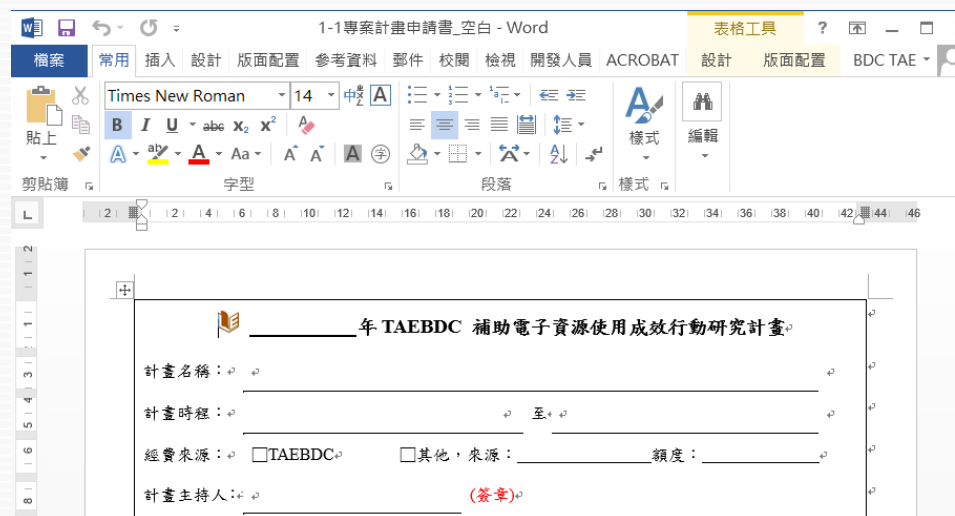


## 七、編輯繳件資料

### 1. 將模板文件下載至電腦



### 2. 利用模板文件進行繳件資料編輯

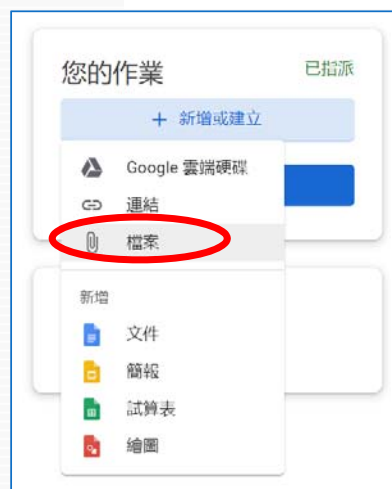


## 八、上傳及繳交資料(1/2)

1. 回到**文件主要頁面**，點選「**+新增或建立**」功能



2. 依操作提示上傳繳件資料

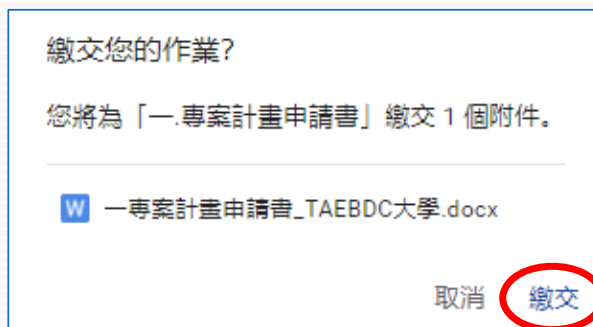


## 八、上傳及繳交資料(2/2)

1. 上傳繳件資料後，  
按下「繳件」按鍵



2. 確認上傳文件的  
資訊無誤後，按  
下「繳交」按鍵



3. 出現「已繳交」的  
訊息，表示繳件文  
件已成功繳件



## 九、其他繳件注意事項 (1/2)

1. 繳交後，若想修改繳交文件，可按下「取消提交」，重新編輯文件後，按前述步驟重新繳件。但超過截止期限後取消提交，繳件狀態會顯示為缺交。
2. 同一繳交項目可一次上傳和繳交不同檔案格式的檔案。

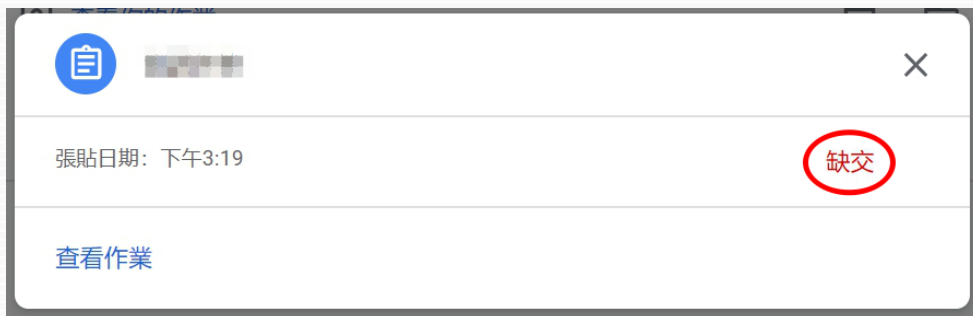


## 九、其他繳件注意事項 (2/2)

3. 在期限內未繳交，繳件狀態會顯示**缺交**



4. 在截止期限後繳交，繳件狀態會顯示**遲交**



## 十、推廣小組及申請館名單



顯示TAEBDC推廣小組帳號

顯示除帳號使用者外的其他申請館名單

THANK YOU~