





udn讀書館平台 及APP操作使用

漢珍公司 陳世宗








優質內容





《國家地理》系列電子書/雜誌

經典內容、知識探索、學習研究的珍貴電子書/雜誌 盡在udn讀書館。



平臺特色

內容，質量俱佳



各類優質書刊一次擁有，輕鬆查找，書海不茫然

借閱，輕鬆寫意



一指借閱、自動還書，一鍵預約、書到提醒

閱讀，隨心所欲



跨系統、跨載具，流暢介面，完美契合



借閱方便簡單：行動/PC 借閱

PC、NB、平板、手機
隨時隨地 享受電子書閱讀樂趣



行動借閱



下載「udn 圖書館」系列 App
即可借閱館藏的
電子書/電子雜誌/電子報紙！
下載 App 登入→開始借閱！

手機/平板閱讀



請於 App Store/Play商店
下載「udn 圖書館」



手機/平板-APP 書城

觸動未來 新識力

iOS、Android手機、平板
借書、看書、還書，全部都可在APP內完成。



APP 首頁點選「選擇圖書館」

選擇圖書館

進入圖書館的專屬電子書庫

勾選保持登入狀態，下次進入不用再輸入帳號密碼喔！

觸動未來 新識力



搭飛機只要75分鐘，鄰近台灣的渡假天堂沖繩，還沒下飛機就能看見一望無際的碧海藍天，近幾年更成為南國婚禮的首選景點位置。無論是生活、飲食、氣候等，都與台灣非常相仿，在地人活潑又熱情的個性，對於外國旅客也毫不畏懼，就算講英文也溝通無礙！交通便利、道路順暢；安全駕駛，讓沖繩城為最適合初次海外自駕的旅游勝地，

選擇喜歡的電子書刊，
點按「借閱」



輸入行動借閱帳密後，
點按「登入」，可點選
「記住此帳密」



進入「書櫃」
開始閱讀

全部圖書館 ▾
已借閱書籍

預約冊數

0

歷史借閱紀錄

4

最近閱讀 ...

最近閱

已借閱(1)



14 日內到期



搜尋



圖書館



書櫃

全部圖書館 ▾
已借閱書籍

預約冊數

0

歷史借閱紀錄

4

最近閱讀 ...

最近閱讀 ...

已借閱(1)



14 日內到期



搜尋



圖書館



書櫃



掃描

歷史借閱紀錄(4)
最近一年紀錄

- 

大閱讀：讓孩子學會27種關鍵能力
台北市立圖書館
2018-04-09 16:25:46
- 

面對父母老去的勇氣
台北市立圖書館
2018-01-18 09:15:22
- 

成長駭客行銷：引爆集客瘋潮的新實戰力
台北市立圖書館
2018-01-17 18:16:06
- 

美少女祕密成長日記
台北市立圖書館

「歷史借閱紀錄」可以查詢
近一年的借閱紀錄。

「預約圖書」可以查詢預約紀錄
或取消預約。



全部圖書館 ▾
已借閱書籍

預約冊數

0

歷史借閱紀錄

4


最近閱讀 ...

最近閱讀 ...

已借閱(1)



14 日內到期



搜尋



圖書館



書櫃



掃描



設定

全部圖書館 ▾
已借閱書籍

預約冊數

0

歷史借閱紀錄

4

最近閱讀 ...

最近閱讀 ...

檔案下載格式

ePUB (適合手機)

PDF (適合平板)

取消

已借閱



14 日內到期



搜尋



圖書館



書櫃



掃描



設定

離線閱讀：

1. 登入後，進「書櫃」下載書刊
2. 點按書封，選擇適合的書籍格式下載
3. 下載完成即可離線閱讀

< ☰

Photoshop 如何快速增加調整圖層

選按 視窗 \ 調整 即會出現調整面板，可利用面板上的按鈕增加調整圖層。

適用 Photoshop CS4 以上版本。

填滿調整圖層

227 / 231

226 227 228

目錄	書籤	筆記
封面		
目錄		第 1 頁
Chapter01 Adobe Dreamweaver CS6...		第 7 頁
Chapter02 網頁設計基礎原理		第 27 頁
Chapter03 企業形象網－文字與影像...		第 41 頁
Chapter04 景點推廣－超連結應用		第 71 頁
Chapter05 產品評比－頁框與表格設計		第 105 頁
Chapter06 我在這裡－網站上傳、管...		第 143 頁
版權頁		第 159 頁

目錄、書籤、筆記功能：
點選條列式選單，享受更方便快捷的閱讀體驗！

Appendix A Photoshop 如何快速增加調整圖層

選按 視窗 \ 調整 即會出現調整面板，可利用面板上的按鈕增加調整圖層。

適用 Photoshop CS4 以上版本。

227 / 231

226 227 228

儲存

2022/05/23 19:45

- 筆記功能：
1. 下載完檔案後進入內頁。
 2. 點選筆記(鉛筆圖案)，系統會為您紀錄時間，註記完畢後即可按儲存，可從左上角目錄查看筆記註記位置。
 3. 筆記畫面右下角的垃圾桶能將註記內容刪除。



PREFACE

序

只要上網，幾乎都離不開網頁。舉凡查資料、看新聞、聽音樂、看影片、購物、安排行程、寫文章、作筆記等等說不盡的應用，都能在網頁內完成。這些網頁，幾乎都是藉由 Dreamweaver 設計完成的。雖然網頁內的文字、影像、動畫、聲音等等個別元件是透過其他軟體所編輯產生，但這些資料全都必須放進 Dreamweaver 中，安排好位置並做好適當的美化處理。

Dreamweaver 還擔負著網頁佈局與網站管理的角色，佈局就如同室內設計師，在網頁上做好隔間，然後才將準備好的資料安排到適當位置，成了瀏覽者所看到的樣子。網站管理則是將網站內許多的網頁與資料檔案串連起來，當然也可連結到其他網站中的網頁或檔案等資料，讓瀏覽者可根據需要跳到合適之處閱讀。由此可見，Dreamweaver 就網頁設計而言，就像終結者一樣，沒有他，就沒辦法完成網頁設計工作，也因此 Dreamweaver 幾乎成了所有學習電腦者必學的網頁設計軟體。

1 / 160

閱讀進度功能：

置底進度條可查看並調整本書閱讀進度



封面



1



2

Appendix B Photoshop 常用快速鍵一覽表

在此節整理了常用的快速鍵，讓您在快速的開啟想要進行的設定。

調整 影像尺寸：Ctrl + Alt + T	調整不透明度 10% ~ 100%：1 ~ 0
調整 版面尺寸：Ctrl + Alt + C	顯示或隱藏格點：Ctrl + D
調整 鏡頭校正：Ctrl + Alt + R	顯示或隱藏參考線：Ctrl + H
調整 色階：Ctrl + L	合併可見圖層：Ctrl + Shift + E
調整 曲線：Ctrl + M	蓋印可見圖層：Ctrl + Shift + Alt + E
調整 色相/飽和度：Ctrl + U	以預設值新增圖層：Shift + Alt + Ctrl + N
放大影像顯示比例：Ctrl + +	新增圖層：Shift + Ctrl + N
縮小影像顯示比例：Ctrl + -	複製圖層：Ctrl + J
放大或縮小筆刷：[] 或 []	上次濾鏡效果：Ctrl + F
刪除圖層或選區：Ctrl + Delete	畫筆色值或選區或圖層：Ctrl + Delete

亮度調整：[Sun icon] [Slider] [Sun icon]

翻頁由左向右

維持比例翻頁

- 設定功能：
1. 可自由調整亮度
 2. 可選擇書本的翻頁方向
 3. 可維持當前調整的比例進行翻頁



Navigation icons: Back, List, Edit, Settings, **Bookmark**


Appendix B Photoshop 常用快速鍵一覽表

在此節整理了常用的快速鍵，讓您能快速的開啟想要進行的設定。


調整 影像尺寸：Ctrl + Alt + I	調整不透明度 10% ~ 100%：[] ~ [0]
調整 版面尺寸：Ctrl + Alt + C	顯示或隱藏格點：Ctrl + H
調整 鏡頭校正：Ctrl + Alt + R	顯示或隱藏參考線：Ctrl + R
調整 色階：Ctrl + L	合併可見圖層：Ctrl + Shift + E
調整 曲線：Ctrl + M	蓋印可見圖層：Ctrl + Shift + Alt + E
調整 色相/飽和度：Ctrl + U	以預設值新增圖層：Shift + Alt + Ctrl + N
放大影像顯示比例：Ctrl + +	新增圖層：Shift + Ctrl + N
縮小影像顯示比例：Ctrl + -	複製圖層：Ctrl + J
放大或縮小筆刷：[] 或 [\]	上次濾鏡效果：Ctrl + F
取消選取區的選取：Ctrl + D	背景色填滿所選區域或圖層：Ctrl + Delete
恢復先前建立的選取區：Shift + Ctrl + D	前景色填滿所選區域或圖層：Alt + Delete

228 / 231


Horizontal scroll bar with a white slider.



227



228



229

× 美人心機影像編修必學絕招：Photo...


目錄 書籤 筆記

📄 2020/09/09 11:47:00 - 第 228 頁

書籤功能：

點選之後即可將該頁加入書籤方便查找

ePUB功能



仰頭對月嗚嗚嚎叫。牠彷彿在控訴，控訴這太過皎潔的月光，讓牠這樣一隻簡單的四腳獸也無法

ePUB設定介面可以調整最適合您的閱讀模式



仰頭對月嗚嗚嚎叫。牠彷彿在控訴，控訴這太過皎潔的月光，讓牠這樣一隻簡單的四腳獸也無法安眠。 穿越亙古時空投灑下的蒼蒼月色，無動於衷只是傾瀉，照得這庭院亮的亮、陰影的地方分外黑暗。那哀怨如泣的嚎叫，把這郊區劃線 螢光筆 筆記 蠻荒，內裡有個什麼如此猛烈如此無告，如此無辜卻又如此邪惡，她渾身起了雞皮疙瘩，強烈的顫抖讓腸胃猛然收縮，四肢不自

圈詞後可選擇劃線、螢光筆與筆記

她，褐黃的眼珠子發亮如水晶，掀嘴露牙彷彿在笑。

半年後，她搬家了，搬到離律師事務所近一點的法拉盛，蕭則搬去另一個小鎮，跟他的情人一



全部圖書館 ▾
已借閱書籍

預約冊數

0

收藏冊數

10

歷史借閱紀錄

58

最近閱讀 ...



愛的不久時：南特 / 巴黎回憶錄 (2020 我行...)
張亦綸
0%




讓水彩聽話的繪畫技巧
娜塔莉·帕拉
0%


已借閱 (2)



4 日內到期



4 日內到期



搜尋



圖書館



書櫃



掃描



設定

全部圖書館 ▾
已借閱書籍

預約冊數

0

收藏冊數

10

歷史借閱紀錄

58

最近閱讀 ...



愛的不久時：南特 / 巴黎回憶錄 (2020 我行...)
張亦綸
0%



讓水彩聽話的繪畫技巧
娜塔莉·帕拉
0%

已借閱 (4)



如何續借、分享、重新下載、還書？

進入「書櫃」，長按書封即可選擇您要的功能。

若借閱到期卻忘記還書該怎麼辦？

不用擔心！時間到系統會自動幫您還書！

續借

分享

重新下載

歸還

取消

PC 借閱平臺

分類瀏覽
輕鬆找書

提供電子書、
電子雜誌、電
子報紙等服務

查詢

可輸入書名、作
者、出版社，查
詢平台中的書刊。

下載閱讀軟體

下載APP閱讀軟
體(iOS, Android)

借閱規則

了解各館內的讀者
借閱權限及規則

使用說明

了解借閱方法、操
作要領以及排除可
能遇到的問題。

New 主題特展

免費試閱熱門好
書(限期), 歡
迎向圖書館推薦!



開始閱讀



udn試閱平台

✔ 尚**可借 15 本** / 共 15 本

借閱PDF 借閱EPUB 下載借閱 — 可借 14 天

顯示**目前可借閱的數量**

(如果書籍全部被借出？別擔心，您可點選**預約**)

線上閱讀

PDF

EPUB



點按借閱

PDF電子書的版面編排與原紙本書相同，適合平板閱讀；

EPUB電子書的版面經過重新編排，適合手機閱讀



PC (NB) 線上閱讀

立即使用 PC 開啟閱讀

建議使用 Chrome 或 Edge 瀏覽器；

麥金塔 (Mac) 暫不支援部份書籍之線上閱讀

行動借閱

取得行動帳號，再登入讀書吧 APP 即可借閱

APP 下載完成，就可以用自己的行動載具借書與看書囉！



PC 線上閱讀

點按「線上閱讀」可在PC上立即閱讀，不需安裝閱讀軟體。
※ 建議使用 Chrome 或 Edge 瀏覽器

udn 讀書館



100%



歸還時間
2018-10-14 09:22:51

歸還借閱



• 開啟後，右上方會顯示借閱期限，目前每本書的借閱時限為 **7天**，**168小時**。

歸還時間

2018-10-14 09:22:51

歸還借閱

借閱期限到，怎麼辦？

系統會自動幫您歸還電子書，您不用做任何事。

最佳瀏覽環境設定

- ◎ 作業系統 Windows 7 以上，請使用 Chrome、Edge、Firefox 瀏覽器。
- ◎ 作業系統 Windows XP (SP3)、Vista，請使用 Chrome、Firefox 瀏覽器。



取得借閱帳號

※ 圖書館已整合帳號，以圖書館公告之帳號/密碼登入使用。



到PC平台首頁
點按右上方「登入」



行動閱讀樂趣

01 多元載具支援

- ✓ iOS手機/平板
- ✓ Android手機/平板



02 最佳閱讀格式與介面

- ✓ 支援PDF
- ✓ 支援ePub3 圖文書

03 可離線閱讀

- ✓ 已下載並在行動載具中，開啟過的出版品，可在離線狀態閱讀。



04 方便的閱讀輔助功能

- ✓ 白天、夜晚模式
- ✓ 劃線、螢光筆、筆記



免費專區-「推薦試閱」

「推薦試閱區」電子書定期更新，並提供24小時試閱(請於主題特展中點選)。

udn 電子書庫 | 電子書 | 電子雜誌 | 電子報紙 | 主題特展

推薦試閱

書名 ↑ 升 ↓

- 草山之鷹**
借閱
推薦
- 瑜珈減壓療法**
瑜珈減壓療法：結合西方神經醫學...
借閱
推薦
- TIME TRAVEL**
我們都是時間旅人：時間機器如...
借閱
推薦
- 財報就像一本兵法書**
財報就像一本兵法書：結合財報與...
借閱
推薦
- 財報就像一本故事書**
財報就像一本故事書(最新增訂版)
借閱
推薦
- 歷史原本不能說的秘密**
- 遺忘的戀情**
- 月入23K也能投資理財**
- 自己的肩痛**
- 改寫命運**



漢珍數位圖書股份有限公司

【台北總公司】電話：(02)2736-1058 傳真：(02)2736-3001

【南部辦事處】電話：(06)302-5369 傳真：(06)302-5427

網址：www.tbmc.com.tw E-mail：info@tbmc.com.tw

